

TJUVKIKKA PÅ EN DAYTRADER

Få ett meddelande
när vi köper och säljer.



NordicTraders

Innehållsförteckning

Få bästa möjliga start	3
Tjuvkika med när vi handlar	3
Varför är våra handelssignaler intressanta?	4
Exempel på en av våra aktiestrategier	4
Så får du våra signaler	5
Så gör du för att se vad vi handlar	6
Så ser våra signaler ut	6
Så handlar du själv på våra signaler	7
Vad baserar vi våra handlar på?	9
En handelsplattform dedikerad till trading	10
Vad är en CFD?	12
Vad är valutahandel?	14
Slutord	17

Riskvarning och ansvarsfriskrivning

Användning av upplysningar i denna e-bok eller i vår Telegram-kanal, exempelvis konkreta investeringar eller trades som görs som följd av innehållet i e-boken eller vår Telegram-kanal är på egen risk. Daytrading.se och Nordic Traders kan inte göras ansvariga för de resultat som kan ha orsakats av att en läsare eller användare på olika sätt använder den information som presenteras här och i vår Telegram-kanal. Daytrading.se och Nordic Traders är därför på inget sätt ansvariga om innehållet som presenteras i e-boken och vår Telegram-kanal, direkt eller indirekt medför en skada eller förlust, förlustaffär eller förlorad inkomst för användaren eller annan person som bekantat sig med innehållet i e-boken. E-bokens läsare uppmanas till att självständigt analysera och kritiskt undersöka materialet i denna e-bok samt eventuellt söka extern rådgivning.

Trading med alla värdepapper innebär alltid en risk. Värde och avkastning kan ökas eller minskas och du kan förlora det investerade kapitalet. Tidigare resultat eller avkastning är inte en garanti för framtida resultat.

Denna e-bok handlar delvis om trading med finansiella hävstångsprodukter, vilket reellt betyder att du lånar pengar till dina investeringar. Hävstångselementet gör att denna form av handel inte är lämplig för alla. 60-85% av privata konton förlorar pengar när de involverar sig i handel med CFD:er. Du uppmanas till att söka rådgivning hos en bank eller annan aktör som har tillåtelse från Finansinspektionen för att få investeringsrådgivning om huruvida hävstångsprodukter är lämpliga för dig. Du bör aldrig handla för pengar som du inte har råd att förlora och du bör sätta dig mycket grundligt in i de risker som finns i samband med att handla med hävstångsprodukter.

© Daytrading.se och Nordic Traders har upphovsrätten till denna guide men du är välkommen att dela den med andra så länge källhänvisningen är tydlig.

Få bästa möjliga start

Drömmer du om att bli en framgångsrik trader? Kanske till och med att få en solid extra inkomst via trading?

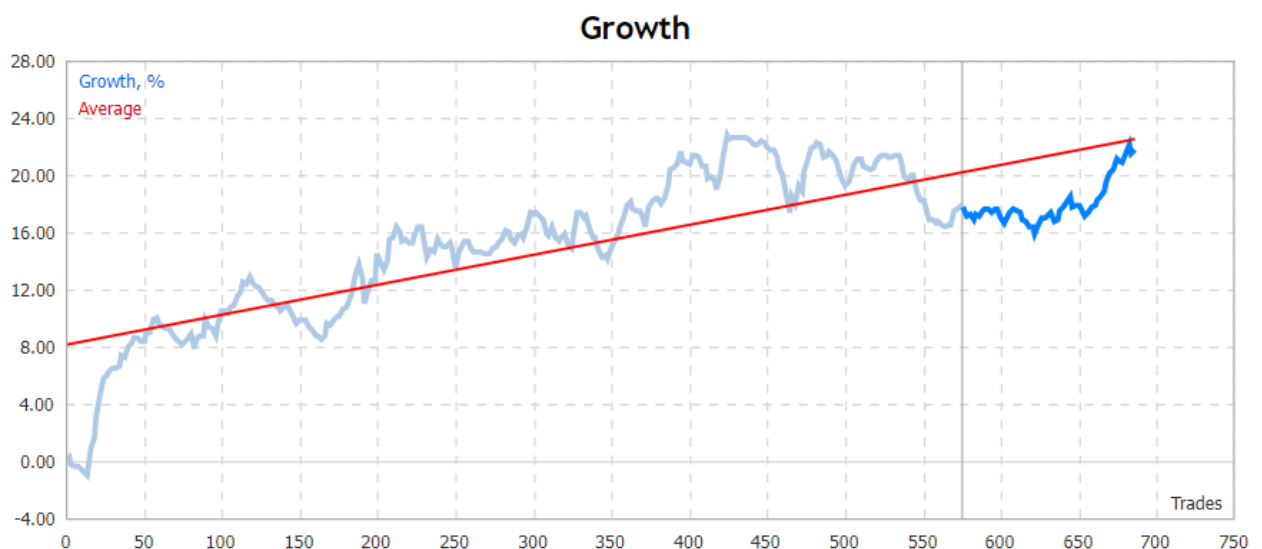
Du har hämtat denna e-bok, då du är intresserad i aktiv börshandel. Kanske har du själv provat att köpa och sälja aktier och andra värdepapper. Eller också är du kanske bara nyfiken och drömmer om att komma igång.

Hos Daytrading.se har vi flera års erfarenhet av aktiv trading och vi handlar endast med de allra bästa strategierna. Vi förekommer ofta i medierna med vår syn på marknaden och varje år tar tusentals av vanliga svenskar våra online-kurser om trading. Vi är Nordens största nätverk för aktiv handel med portaler i Sverige, Norge och Danmark.

Vårt mål är alltid det samma: Att göra dig till en bättre trader och investerare.

Om du undrar över något kan du alltid skriva till vår aktiva support på support@daytrading.se.

Du kan också läsa mer om oss på daytrading.se.



Tjuvkika med när vi handlar

I denna e-bok visar vi hur du enkelt och gratis kan se vad vi handlar på marknaden. Allt föregår i vår trading-grupp Nordic Traders, via den populära chat-appen Telegram. Du får helt enkelt ett privat meddelande på din mobil eller dator, när vi går in och ut ur marknaden. På detta sätt kan du enkelt följa med i NÄR och VAD vi handlar.

Du kan följa signalerna av ren nyfikenhet. Eller så kan du använda dem som dina egna handelssignaler för riktiga köp och sälj i marknaden. Det bestämmer du helt själv.

Meddelandena handlar endast om när VI köper och säljer.

Varför är våra handelssignaler intressanta?

Hos Daytrading.se har vi många års erfarenhet av börsen. Vi handlar inte utifrån magkänsla, utan följer några mycket specifika och avancerade handelssignaler som har testats historiskt och har visat sig ge en stor vinst över tid.

Naturligtvis finns det ALDRIG en garanti för att tjäna pengar på börshandel och en historisk avkastning är ALDRIG en garanti för framtida avkastning. Men det är mycket bättre att följa en strategi som historiskt sett varit framgångsrik, jämfört med att bara agera på infall.

Och det är just den chansen och fördelen vi ger dig – gratis.

Exempel på en av våra aktiestrategier

Denna strategi bygger på en algoritm som vi har utvecklat för att hitta de allra bästa aktierna. Den har testats via simulering under de senaste 20 åren och resultatet är minst sagt imponerande. Se grafen nedan.



Algoritmen ser på både fundamentala förhållanden i ett bolag tillsammans med teknisk analys. Detta för att den endast ska välja ut de allra starkaste aktierna.

Som medlem i Nordic Traders får du en köpsignal till din mobil när algoritmen identifierar en aktie. Du bestämmer själv om du vill köpa aktien eller inte. Notera att signaler från denna algoritm endast kommer när den övriga aktiemarknaden är positiv (trendar upp). Detta då vi vill handla i medvind och öka sannolikheten för positiv avkastning.



Hos daytrading.se och Nordic Traders följer vi med i marknaden hela tiden. På bilden: Christian Kongsted och Erik Bork, grundare av daytrading.se.

Så får du våra signaler

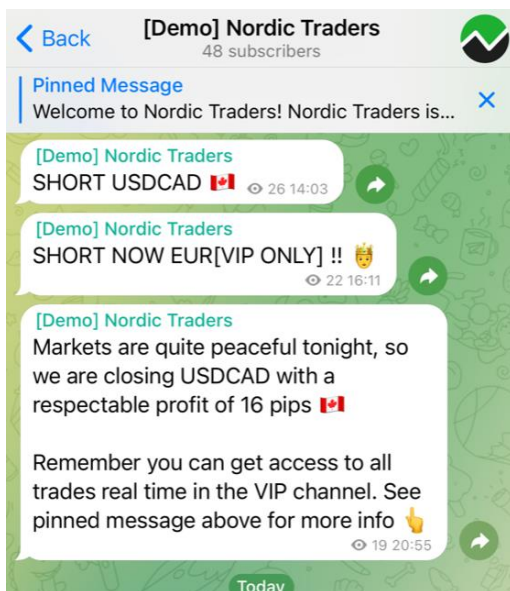
Det är lätt att kika med när vi handlar. Vi publicerar våra signaler gratis via en populär app för mobil och PC som heter Telegram.

Telegram är ett av världens största chattprogram, och det ligger i hämlarna på Messenger,

Whatsapp och Skype, som du kanske redan känner till. Fördelen med Telegram är att tusentals av deltagare kan mottaga samma meddelande i realtid och utan att de andra deltagarna avbryter. Det blir med andra ord väldigt tydligt och lätt att överblicka.

Det är just därför som vi använder Telegram för att skicka ut våra handelssignaler.

Det första du ska göra är därför att hämta Telegram-appen. Det är ett gratis-program och det tar endast några sekunder att hämta.



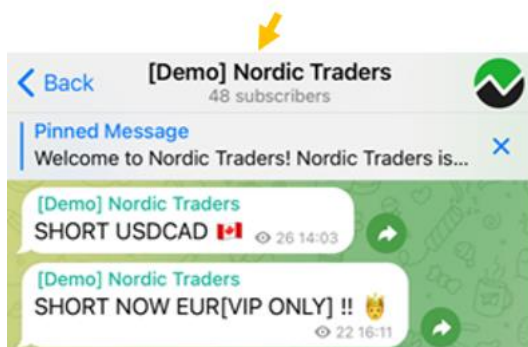
Så gör du för att se vad vi handlar

Det är enkelt att komma igång. Följ dessa två punkter:

1. Hitta Telegram i din Appstore eller Google Play på din telefon
(Alternativt kan du också installera [Telegram på din PC eller MAC via denna länk](#)).
2. Gå direkt till vår demo-kanal via denna länk: <https://t.me/demonordictraders>

Nu är du inne i kanalen!

När du har kommit in i vår kanal ”**[DEMO] Nordic Traders**” kan du direkt se vad vi har handlat än så länge. Du får också ett meddelande om varje gång vi tar en ny position.



Var säker på att du får en notifikation på din mobil när det sker. Tryck överst på **[DEMO] Nordic Traders** i kanalen. På det sättet kan du ändra inställningar för notifikationer. Försäkra dig också om att din mobil accepterar notifikationer från Telegram. Det kan du ändra i inställningarna till din telefon.

Så ser våra signaler ut

I kanalen kommer du att se våra aktie-, index- och råvaru-handlar. Men du kommer att se flest valutahandlar. Detta då vi har en algoritm som handlar valuta med en historisk hög och imponerande avkastning (Se avkastningsgraf senare i denna e-bok). En valutahandel ser vanligtvis ut så här:

SHORT USDCAD

Eller

BUY EURGBP

En valutahandel består av två valutor som handlas mot varandra. USD är amerikansk dollar. CAD är kanadensisk dollar. GBP står för brittiskt pund och EUR står för Euro. Det låter kanske invecklat men på det flesta handelsplattformar som är dedikerade till trading, handlar du valuta lika enkelt som du handlar en aktie på din vanliga aktieplattform. Du kan läsa mer om detta längre ner i denna e-bok.

När det står **BUY** vid ett valutapar betyder det att vi köper det aktuella paret (exempelvis BUY EURGBP). När det står **SHORT** betyder det att vi ”säljer” eller går ”kort” paret, och därmed spekulerar i en fallande kurs.

På din handelsplattform ska du i realiteten bara trycka ”Köp” för BUY och ”Sälj” för SHORT.

Det är helt upp till dig om du vill prova att handla med signalerna på din egen handelsplattform. Eller om du bara vill använda våra signaler som inspiration.

Så handlar du själv på våra signaler

Nordic Traders Telegram-kanal samarbetar med [nätmäklaren Markets.com](https://www.markets.com). Deras handelsplattform är ämnad för daytrading och därför är den utmärkt att använda när du ska handla på våra signaler.

De flesta produkterna hos Markets.com är så kallade CFD:er. En CFD är ett finansiellt instrument som avspeglar prisutvecklingen i en underliggande tillgång. Det kan exempelvis vara en aktie, ett aktieindex eller råvara. Om en CFD avspeglar kursen i t.ex Volvo, så följer den aktuella CFD alltså kursen i Volvo. När kursen faller, så faller också CFD:n i värde och omvänt. En CFD har ofta en inbyggd hävstång, vilket innebär att du förstörar din vinst när du köper en CFD, jämfört med om du köpte den riktiga aktien. Men den förstörar naturligtvis också din eventuella förlust. Läs mer om detta längre ner i denna e-bok.

När du [öppnar ett konto hos Markets.com](#) kan du samtidigt överföra pengar att handla för. Tänk på att du **ALDRIG** ska handla för pengar som du inte har råd att förlora. Om du inte har råd, bör du inte handla. Minimuminsättningen hos Markets.com är dock relativt låg, men de flesta väljer att sätta in minst 1000 USD, då du annars inte har lika stor handelsfrihet.

EUR/USD -0.12%

Market Limit Stop

L: 1.06648 1000 H: 1.07047

SELL 1.06824 0.7 BUY 1.06831

Value: \$1,068.25 = SEK10,505.29
Margin Req: \$36.1 = SEK355.04

Stop Loss
 Take Profit

Place Order

Hos Markets.com kan du handla aktier, index, råvaror och valuta som CFD.

Om vi skickar ut en signal om att vi exempelvis köper EURUSD, ser det ut så här i Telegram:

BUY EURUSD

Om du själv vill handla med denna signal kan du öppna din handelsplattform på Markets.com och söka efter instrumentet EURUSD. Hos Markets.com har denna produkt en hävstång på 1:30.

[HANDELSFÖNSTRET HOS MARKETS.COM, DÄR DET ÄR MÖJLIGT ATT HANDLA MED SMÅ BELOPP.](#)

Du ska sen välja hur mycket du vill köpa för. Om du är oerfaren, bör du antingen köpa via fiktiva pengar på ett demokonto (Markets.com erbjuder också ett gratis demo-

konto) eller välja den minsta möjliga insatsen. Den minsta insatsen i valuta är 1000 enheter, motsvarande 0.01 lot (Du kan läsa mer om lots senare i denna e-bok).

Beroende av kursen på dollar och euro motsvarar 1000 enheter ett marginkrav på ca. 350 kronor. Det har de flesta lyckligtvis råd med. Du kan i princip stänga positionen när du vill och om kursen inte har ändrat sig får du tillbaka pengarna på kontot, minus kostnaden för att öppna och stänga positionen.

I ovanstående exempel med "BUY EURUSD" ska du alltså trycka på knappen "Buy" på din handelsplattform.

Om signalen var den omvända, "SELL EURUSD" skulle du istället trycka på "Sell". Då spekulerar du i fallande kurs.

Om vi exempelvis köper Apples aktie, skriver vi "BUY APPLE" i Telegram-kanalen. Om du därefter också vill köpa Apple, kan du söka fram Apple hos Markets.com och välja hur många enheter du vill köpa.

Hos Markets.com har Apples aktie en hävstång på 1:5. Detta innebär att din vinst förstoras 5 gånger. Samma sak gäller för din eventuella förlust.

Den minsta insatsen i aktier är "1 enhet" och den motsvarar kursen, exempelvis på Apples aktie.

Du trycker nu "Buy", om du vill köpa eller "Sell", om du vill korta Apple – alltså spekulera i fall.

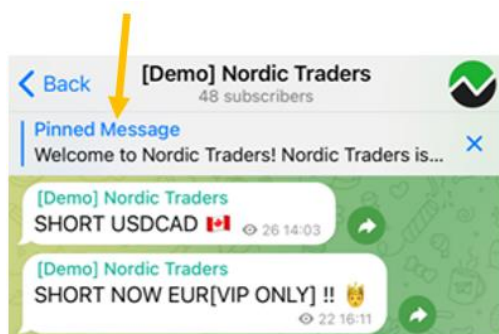
Du kan nu se din position och hur den utvecklar sig i orderfönstret längst ner på plattformen under "positions".

Vanligtvis anger vi INTE en stop/stängningskurs med signalerna vi skickar ut i gruppen. Detta då stop-kursen konstant ändrar sig utifrån några rätt avancerade algoritmer. Vanligtvis stänger vi dock de flesta valutapositioner samma dag som de öppnas, och senaste före midnatt.

Om du vill stänga din position ska du INTE trycka sälj, vilket du kanske är van vid om du handlat aktier. Istället ska du trycka på "Close" på din position, om du handlar på Markets.com. Detta innebär att din handel stängs och du därmed säkrar din vinst (eller din eventuella förlust).

Markets.com är skapat för daytrading och är en utmärkt handelsplattform till det. Men du ska också veta att Nordic Traders har ett ekonomiskt samarbete med plattformen. Markets vill gärna ha fler kunder i Skandinavien och detta hjälper vi dem med. Detta innebär bland annat att du får bättre och snabbare support.

Vad betyder [VIP ONLY]?



Ibland kommer det en signal i Telegram-kanalen med texten [VIP ONLY]. Detta innebär att signalen endast är synlig om du har tillgång till vår VIP-kanal. Du kan läsa mer om hur du blir medlem av VIP-kanalen genom att trycka på meddelandet högst upp i Telegram-kanalen. Detta meddelande kallas också "Pinned message".

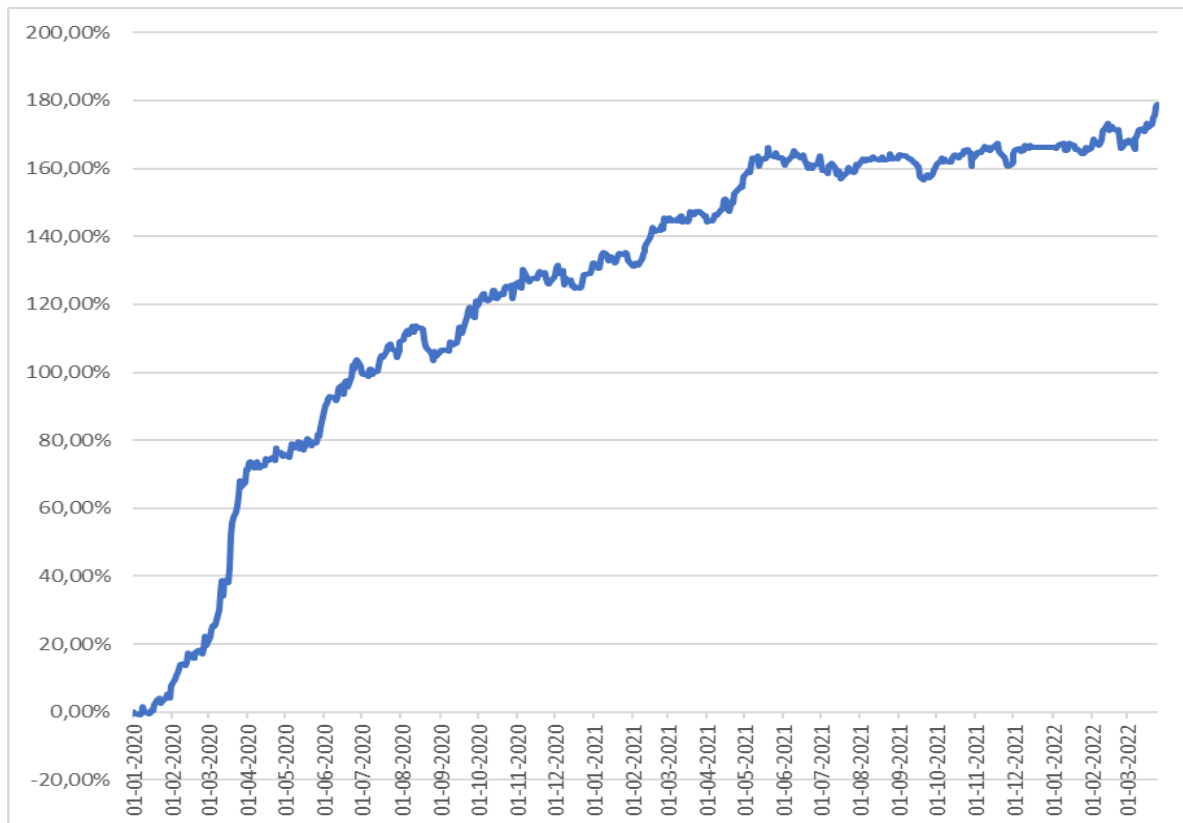
Vad baserar vi våra handlar på?

Det är en affärshemlighet, exakt vad våra handlar bygger på. Men de flesta baseras på avancerade algoritmer som har utvecklats och testats under flera år.

De har också genererat vinster historiskt. Det innebär inte att de kommer att göra det för all framtid, men det finns åtminstone en trygghet i att de har presterat bra hittills.

Vår valutastrategi (grafnen nedan) utnyttjar variationer mellan öppningssessionerna i varje region (EU, USA och Asien). I början av varje session stiger frekvensen av marknadsdeltagare och aktiviteten har en tendens till att bestämma prisutvecklingen för resten av sessionen. Detta utnyttjar algoritmen.

Det är viktigt att veta att varje enskild valutahandel endast vinner 50% av gångerna. Men i gengäld är vinnarna större än förlusterna. Många tror att trading handlar om att vinna riktigt ofta, men så fungerar sällan ett fungerande trading-system. Istället handlar det om att ens förluster blir relativt små och att vinnarna blir stora.



VÅR MEST HANDLADE ALGORITHM HAR UNDER DE SENASTE TRE ÅREN HAFT EN AVKASTNING PÅ 180%.

Uttömmande förklaringar

Du kan enkelt följa med i våra handlar via Telegram-kanalen via följande adress:

<https://t.me/demonordictraders>

Om du bara är nyfiken behöver du inte göra mer. Men om du gärna vill handla på signalerna själv och sätta dig grundligt i hur allt fungerar, kan du läsa vidare. Den följande text är alltså inte en förutsättning för att vara med i vår kanal men den vill säkert göra att du förstår allting lite bättre.

En handelsplattform dedikerad till trading

Som trader ska du använda en handelsplattform som ämnar sig för aktiv trading i form av day- och swingtrading.

Markets.com är en EU-godkänd handelsplattform för aktiva traders som vill handla hävstångsprodukter i form av CFD:er och som därmed vill ha möjligheten att korta (spekulera i kursfall).

Du kommer blixtnabbt igång och plattformen är intuitiv och användarvänlig. Hos Markets.com kan du handla en lång rad tillgångsklasser som aktieindex, råvaror, valutapar m.m. Samt många likvida aktier som CFD:er.

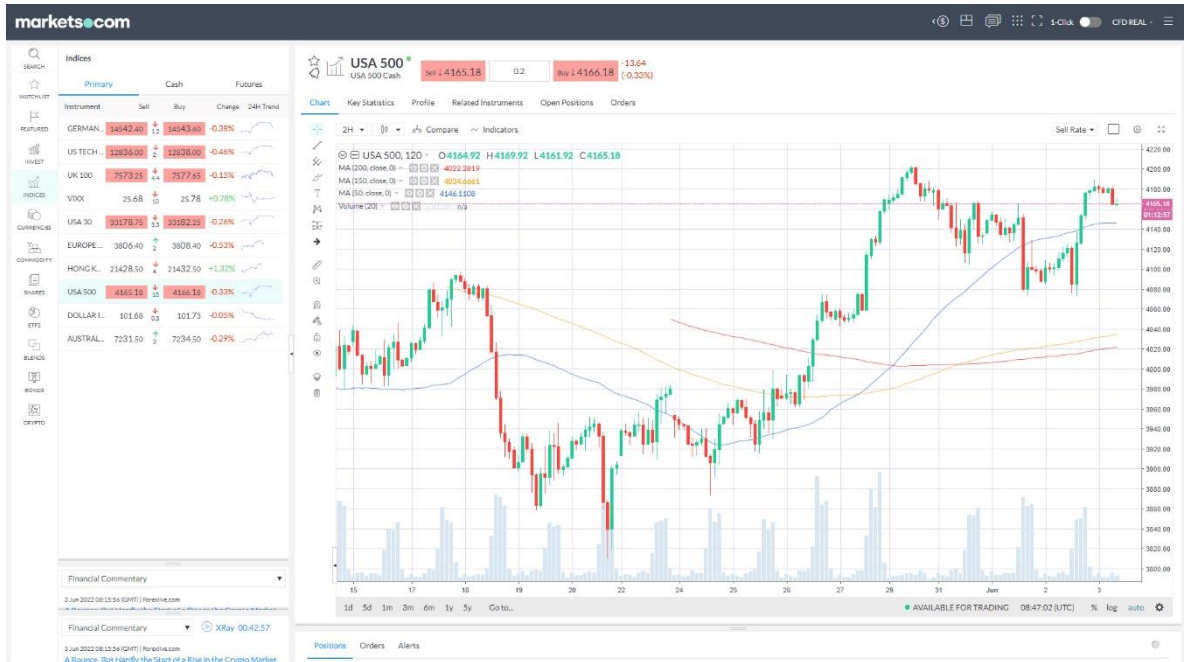
Som kund hos Markets.com är du omfattad av EU: s finansiella lagstiftning (bl. a. insättningsgaranti på 20.000 Euro). Detta gör Markets till en trygg och säker plattform att handla på. Läs mer om din säkerhet hos [Markets.com här](#).

Så registrerar du dig som kund hos Markets.com

1. Klicka på denna länk till [Markets.com](#), skriv din e-postadress, välj lösenord och tryck sen på ”registrera”. NOTERA: Layouten hos Markets.com kan ha ändrat sig sedan denna guide gjordes. Principerna är dock de samma.
2. Du ska nu svara på några olika frågor om dig själv, din finansiella situation, erfarenhet och kunskap kring finansiella produkter m.m. När det frågas efter TIN-nummer, ska du ange ditt personnummer. Du ska också – precis som när du blir kund hos en vanlig svensk bank – skicka in legitimation som bekräftar din identitet.
3. Under registreringsprocessen blir du ombedd att sätta in pengar att handla för. Om du väljer att göra det kan du direkt börja handla på plattformen, så snart överföringen är godkänd. Om du väljer att inte överföra pengar direkt, kan du kika närmare på

plattformen och handla med ”papperspengar” på demokontot, vilket är helt gratis. Du kan sen alltid överföra pengar vid ett senare tillfälle när du har bekantat dig med plattformen.

När du öppnar den webbaserade handelsplattformen ser den ut så här: (Notera att layouten kan ha ändrats sedan denna guide gjordes).



Du kan öppna en position genom att klicka på ”Buy” eller ”Sell” vid den produkt som du vill handla. Då kommer ett handelsfönster fram där du kan välja storleken på din position samt i vilken riktning du vill handla (köpa eller sälja). Lägga märke till att du direkt kan se din exponering i det angivna instrumentet. Om du vill köpa vad som motsvarar 100 aktier i Swedbank, ska du bara ange 100 kontrakt (aktie-CFD:er) i handelsfönstret för Swedbank.

På bilden till höger kan du se att detta skulle kräva en så kallad margin på 3045 kronor.

Detta är den säkerhet som plattformen reserverar från ditt kontosaldo. Exponeringen är $100 \times 148,75 = 14.875$ kronor.

The screenshot shows the Swedbank trading interface for SWEDBANK, which is up +0.81%. The order form is set to a Limit order with a quantity of 100 and a price of 149.10. The value is SEK14,875 and the margin requirement is SEK3,045. There are checkboxes for Stop Loss and Take Profit, and a Place Order button at the bottom.

Det kan vara en bra idé att först handla på demokontot för att få en känsla för hur marginkrav/exponering och hävstång fungerar. För att undvika onödiga valutaväxlingsavgifter kan det vara en bra idé att skapa valutakontot i de olika valutorna som du vill handla i. Om du

exempelvis ofta handlar valutaparet EURUSD kan det betala sig att ha ett underkonto i USD hos Markets.com. Det är lätt att öppna olika valutakonton på handelsplattformen, det görs under punkten "My portal" och "Add account". Kontakta supporten hos Markets.com om du har några frågor.

Du kan läsa en [uttömmande recension av Markets.com på daytrading.se här](#). Eller se en videoguide med de viktigaste funktionerna på plattformen nedan.



Vad är en CFD?

En CFD (Contract for difference, differenskontrakt) är ett finansiellt instrument som avspeglar kursen av exempelvis ett aktieindex, en aktie, ett valutapar eller något annat.

CFD benämns också ibland som derivat, dvs. något som härrör från något annat.

Exempelvis är värdet av en CFD baserat på Boliden-aktier en direkt avspegling av kursutvecklingen på Boliden. Äger du en CFD, äger du alltså inte den underliggande tillgången, men en rätt till att ta del av tillgångens kursutveckling 1:1. Det är därför väldigt transparent att handla exempelvis aktie-CFD:er då kursen på en CFD:en följer kursen på den underliggande aktien. Vanligtvis motsvarar en 1 aktie-CFD till att äga en 1 aktie.

En aktie-CFD baserad på Boliden motsvarar alltså i marknadsvärde en vanlig aktie i Boliden. Om kursen på Boliden-aktien stiger 5%, kommer värdet av aktie-CFD:n också att stiga 5%. Om aktien faller, så faller värdet av CFD:n motsvarande.

En CFD är utfärdad av den handelsplattform (mäklare) där du handlar den, exempelvis Markets.com. Det innebär att det är mäklaren som är motpart i affären, när du köper och

säljer en CFD. Har du exempelvis handlat en CFD hos mäklaren Markets.com, kan du inte sälja den till andra än mäklaren själv. Om du inte längre vill äga en CFD, ska du bara stänga positionen hos mäklaren. CFD:er handlas således inte på en offentlig börs, som exempelvis en aktie gör.

En CFD har ett antal fördelar, om du önskar att spekulera eller handla på kort sikt, bl.a då du kan satsa på att en tillgång ska falla i värde. Det gör du genom att korta en CFD vilket innebär att du säljer en CFD istället för att köpa den. När du köper en CFD, säger man också att man går lång.

En annan fördel är att en CFD ofta har en inbyggd hävstång, vilket innebär att du kan komma längre för samma pengar, då du vid öppnandet av en position lånar ett bestämt belopp av mäklaren. Det innebär naturligtvis också en extra risk om kursen inte utvecklar sig i den rätta riktningen. Mer om detta nedan.

Du ska vara uppmärksam på att CFD:er ofta innehåller hävstångselementet, men inte alltid. Det är upp till varje handelsplattform. Hävstång innebär att du kan "få mer kraft" på din investering, på liknande sätt som när du lånar till att köpa en bostad. Vanligtvis dock med mindre belopp.

Du deponerar således ett visst belopp (en form av utbetalning, som ofta kallas marginkrav). Depositionen utgör en fast procent av det som du reellt exponerar dig för (dvs. en viss procentdel av t.ex. 100 Boliden-aktier. Resten lånar du av handelsplattformen. Vanligtvis kommer marginkravet i aktier att vara 20% av det totala värdet. Det innebär en hävstångsfaktor på 1:5.

Om du t.ex. har öppnat en position i aktie-CFD:er baserade på Boliden bestående av 10 enheter (aktier) á 500 SEK utgör marknadsvärdet (exponeringen) totalt 5.000 SEK. För att öppna en position på denna storlek kräver mäklaren vanligtvis 20% av margin, och därför ska du minst ha 1000 SEK stående på ditt konto för att kunna öppna positionen.

Andra tillgångar har andra hävstångsfaktorer. Om du exempelvis öppnar en CFD baserad på en tillgång som har en hävstång på 1:30 (t.ex. ett valutapar) och du har 1.000 SEK på ditt konto, kan du maximalt öppna en position som har ett marknadsvärde/exponering på 30.000 SEK. Därmed använder du alla pengar som du har på ditt konto till margindeposition. Om du öppnar en position med 1.000 SEK i margin med en tillhörande hävstång på 1:30 och marknadsvärdet på denna stiger 10%, har du tjänat 3.000 SEK. Mätt i relation till margindepositionen utgör det 300%. Du kan således komma lite längre för pengarna, om du handlar med hävstångsprodukter.

Men risken stiger naturligtvis också motsvarande, vilket är väsentligt att ta med i investeringsbeslutet. Faller marknadsvärdet av en position med 10%, förlorar du istället 3.000 SEK. Du har därmed i princip -2.000 SEK på sitt konto, om du inte har kontrollerat din risk i förväg. Men i princip kan ditt konto aldrig hamna i minus och mäklaren kommer därför att tvångsstänga din position före kontot går i minus.

Hävstången är alltså dubbelsidig och möjligheten att öka din vinst vägs mot risken att öka din förlust. Bl.a. på grund av hävstångselementet anses CFD:er att vara ett komplext finansiellt

instrument som inte lämpar sig för alla. De kräver att du sätter dig in i hur instrumenten fungerar.

När du handlar med CFD:er består alltså handelskostnaderna primärt av ett så kallat spread, dvs. skillnaden mellan köp- och säljkurs. Handlar du med aktier-CFD ska du hos vissa mäklare också betala ett courtage när du handlar. Vissa mäklare tar dock inte ut något courtage, exempelvis Markets.com.

Om du väljer att hålla en CFD-position öppen över natten ska du betala en så kallad "över natten-ränta" till mäklaren. I vår valutastrategi stänger vi dock alla positioner samma dag som de öppnas.

Vad är valutahandel?

Valutamarknaden är den största finansiella marknaden i världen och många av de positioner som öppnas Nordic Traders Telegram-kanal är valutahandlar. Det handlas över 2000 miljarder dollar (USD) varje dag på valutamarknaden, vilket är mycket mer än alla världens aktiemarknader tillsammans. Det är med andra ord en kolossalt stor marknad med en otrolig volym. Den stora volymen gör det intressant för just traders att spekulera i olika valutor.

Sammantaget rör sig de enskilda kurserna i förhållande till varandra baserat på mycket komplicerade förhållanden som involverar ekonomiska tillstånd i de enskilda länderna och även till stor del politiska förhållanden. Valutahandel är en förutsättning för nästan all internationell handel. Exempelvis om ett svenskt företag vill köpa varor från en amerikansk leverantör måste det svenska företaget ofta betala leverantören i dollar. Detta skapar ett behov av att byta en valuta mot en annan och på detta sätt omsätts det miljarder dollar om dagen.

Som privat investerare är det lätt att börja handla valuta via en handelsplattform som t. ex. Markets.com. Du behöver nödvändigtvis inte förstå alla de ekonomiska och politiska förhållandena i världen för att göra detta. Istället kan du använda dig av olika typer av strategier som kan involvera teknisk analys eller titta på vissa nivåer där du ser större utbud och efterfrågan.

De flesta privata investerare sysslar enbart med aktiehandel när de handlar på börsen. Det innebär vanligtvis att du som investerare t. ex. köper Investor-aktien om du räknar med att kursen på Investor kommer gå upp. Omvänt säljer du oftast aktien igen om du tror att kursen kommer att falla.

I grova drag går det till på samma sätt när du handlar valuta. Men då handlar du inte aktier utan istället köper och säljer du värdet av två valutor mot varandra, dvs. att du handlar pengar mot pengar istället för aktier mot pengar. Ofta handlar du också med inbyggd hävstång, så du bara behöver sätta in en liten mängd av det du handlar för (din exponering).

Låt oss säga att du tror att den europeiska euron kommer bli mer värd i relation till den amerikanska dollarn i de kommande veckorna. Med andra ord tror du på en fallande USD mot EUR. Under 2020 föll faktiskt USD ca. 9% mot EUR, vilket bl.a. har kostat på valutadelen om

du under denna period ägde amerikanska aktier. Om du tror att detta fall fortsätter så kan du köpa euro mot dollar och på så sätt tjäna pengar. Det kan låta invecklat men i praktiken har handelsplattformen gjort det väldigt lätt för dig. De flesta handelsplattformar erbjuder nämligen ett finansiellt instrument (en form av värdepapper) som avspeglar kursutvecklingen i exempelvis EUR mot USD. Instrumentet heter vanligtvis EURUSD eller EUR/USD.

Instrumentet EURUSD kallas också för ett valutapar, och när du köper det satsar du (precis som när du köper Investor-aktien) på att EUR stiger i värde mot USD. Om du istället tror att EUR kommer sjunka i värde mot USD, ska du välja att sälja valutaparet (dvs. korta det).

De flesta handelsplattformar har många olika valutapar. Några av de mest handlade är dessa:

EURUSD (euro mot amerikansk dollar)

EURGBP (euro mot brittiskt pund)

EURJPY (euro mot japansk yen)

EURCAD (dollar mot kanadensisk dollar)

USDCHF (dollar mot schweizisk franc)

Det är viktigt att förstå hur handel med valutapar fungerar i praktiken. Den valuta som nämns först i ett valutapar benämns basvaluta (Base currency). Den andra valutan benämns motvaluta (Quotation currency). Handlar du exempelvis EURUSD-paret är Euro basvalutan och USD motvalutan. Kursen beskriver alltså hur mycket en enhet av basvalutan du kan köpa för motvalutan. Handlas EURUSD till 1,20 betyder det att du ska betala 1,2 USD för 1 EUR. Köper du t. ex. 1000 enheter (alltså 1000 euro) av EURUSD till kurs 1,20 betyder det att du ska betala 1200 USD för de 1000 EUR.

Viktiga begrepp inom valutahandel

Pips

När man pratar om ändringar i kurserna på valutamarknaden använder man benämningen "pip", som är en förkortning för Price Interest Point. Det är den minsta enheten som kan mätas på en valutakurs. Den hänvisar oftast till den sista decimalen i valutakursen. Ofta är det decimal nummer 4 och det beror helt enkelt på att valutapar oftast bara rör sig några få decimaler. Om priset på ett valutapar stiger från 1,3600 till 1,3605 så säger man att priset har rört sig 5 pips (differensen mellan de två talen).

Ordet pip låter kanske lite speciellt men det är helt enkelt skillnaden mellan två kursvärden i ett valutapar.

Lots

Uttrycket "lot" används om den portionsstorlek av en valuta som du kan köpa hos en mäklare. En s.k. "standard lot" motsvarar 100.000 enheter av en valuta. Pondera att du köper en "standard lot" av valutaparet AUDUSD (australiska dollar mot amerikanska dollar). Låt oss

säga att kursen vid detta tillfälle ligger på 1,2000, vilket innebär att du ska ge 1,2 USD för att köpa 1 australisk dollar. Om du köper en "standard lot" betyder det då att du köper 100.000 australiska dollar (100.000 enheter av basvalutan). För att köpa dem ska du därmed betala 120.000 USD.

Det är rätt mycket pengar, men som tur är kan du köpa väldigt små portionsstorlekar hos de flesta mäklare (som t.ex. Markets.com). Samtidigt handlar du hos de flesta handelsplattformar också med hävstång, vilket betyder att du blott behöver ha en viss procentandel av de 120.000 USD för att köpa en position av denna storlek. Detta återkommer vi till.

Om du använder mäklaren Markets.com kan du handla valutor helt ner i så kallade "micro lots" som endast motsvarar 1000 enheter av basvalutan. Om det t.ex. är AUDUSD du handlar är det 1000 AUD och om det är EURUSD är det 1000 EUR.

Som nybörjare är det klokt att handla i micro lots då du på detta sätt riskerar minsta möjliga i varje handel. Om du vill handla microlots hos Markets.com ska du skriva in 1000 enheter i handelsfönstret. En enhet är samma som 0,01 lots (också kallat en microlot).

En standard lot har värdet 1 och en micro lot är en hundraedel av en standard lot, alltså 0,01. I basenheter av valutor är det 100.000 respektive 1000.

I exemplet ovan med AUDUSD kan du alltså "nöja" dig med att köpa 1000 australiska dollar vilket som sagt innebär att du ska ge 1200 amerikanska dollar. Även om du ska betala ett visst antal dollar är det dock viktigt att nämna att pengarna inte har försvunnit. De har helt enkelt växlats till australiska dollar som kan säljas omedelbart igen om så önskas.

Vad satsar man per pip?

Medan 1 lot var 100 000 enheter (på engelska units) av basvalutan är en micro lot på 0,01 lika med 1000 enheter. I EURUSD motsvarar detta att man handlar för 100.000 EUR respektive 1 000 EUR. Det kan omvandlas till vad du har satsat per pip, vilket uttrycks i motvalutan. Så i EURUSD-paret är det alltså i dollar. Tabellen nedan visar att om du är exponerad för 1 lot eller 100.000 basenheter så utgör varje pip 10 USD. Är det 1000 basenheter är det 0,1 USD per pip.

Det innebär alltså att om du i EURUSD-paret har köpt en micro lot på 1000 basenheter och kursen rör sig från 1,2000 till 1,2010, så har du tjänat 10 pips á 0,1 USD, totalt 1 USD.

Lots	Units	Pip
0,01	1000	0,1 USD
0,1	10000	1 USD
1	100000	10 USD

Slutord

Om du har läst denna uttömmande del, tycker du kanske att det hela låter lite invecklat? Men låt dig inte avskräckas.

Gå in i vår Telegram-kanal och följ våra handlar:

<https://t.me/demonordictraders>

Så känns allting mycket lättare.

Och kom ihåg att du aldrig bör handla för pengar som du inte har råd att förlora. Historisk avkastning är aldrig en garanti för framtida avkastning.

Användning av upplysningar i denna e-bok eller i vår Telegram-kanal, exempelvis konkreta investeringar eller trades som görs som följd av innehållet i e-boken eller vår Telegram-kanal är på egen risk. Daytrading.se och Nordic Traders kan inte göras ansvariga för de resultat som kan ha orsakats av att en läsare eller användare på olika sätt använder den information som presenteras här och i vår Telegram-kanal. Daytrading.se och Nordic Traders är därför på inget sätt ansvariga om innehållet som presenteras i e-boken och vår Telegram-kanal, direkt eller indirekt medför en skada eller förlust, förlustaffär eller förlorad inkomst för användaren eller annan person som bekantat sig med innehållet i e-boken. E-bokens läsare uppmanas till att självständigt analysera och kritiskt undersöka materialet i denna e-bok samt eventuellt söka extern rådgivning.

Trading med alla värdepapper innebär alltid en risk. Värde och avkastning kan ökas eller minska och man kan förlora det investerade kapitalet. Tidigare resultat eller avkastning är inte en garanti för framtida resultat.

Denna e-bok handlar delvis om trading med finansiella hävstångsprodukter, vilket reellt betyder att man lånar pengar till sina investeringar. Hävstångselementet gör att denna form av handel inte är lämplig för alla. 60-85% av privata konton förlorar pengar när de involverar sig i handel med CFD:er. Du uppmanas till att söka rådgivning hos en bank eller annan aktör som har tillåtelse från Finansinspektionen för att få investeringsrådgivning om huruvida hävstångsprodukter är lämpliga för dig. Du bör aldrig handla för pengar som du inte har råd att förlora och du bör sätta dig mycket grundligt in i de risker som finns i samband med att handla med hävstångsprodukter.